

**Статистические показатели  
работы Двенадцатого арбитражного апелляционного суда  
с 12.10.2007 по 31.12.2014.**

В соответствии с Постановлением Пленума Высшего Арбитражного Суда Российской Федерации от 5 октября 2007 года № 48 «О начале деятельности Двенадцатого арбитражного апелляционного суда» Двенадцатый арбитражный апелляционный суд приступил к осуществлению судебной деятельности с 12 октября 2007 года.

Согласно Федеральному конституционному закону Российской Федерации «Об арбитражных судах в Российской Федерации» Двенадцатый арбитражный апелляционный суд является судом по проверке в апелляционной инстанции законности и обоснованности судебных актов, принятых арбитражными судами Астраханской, Волгоградской и Саратовской областей.

Двенадцатый арбитражный апелляционный суд в соответствии с Конституцией РФ и федеральным законодательством в за период своей работы последовательно осуществлял защиту нарушенных или оспариваемых прав и законных интересов предприятий, учреждений, организаций и граждан в сфере предпринимательской и иной экономической деятельности.

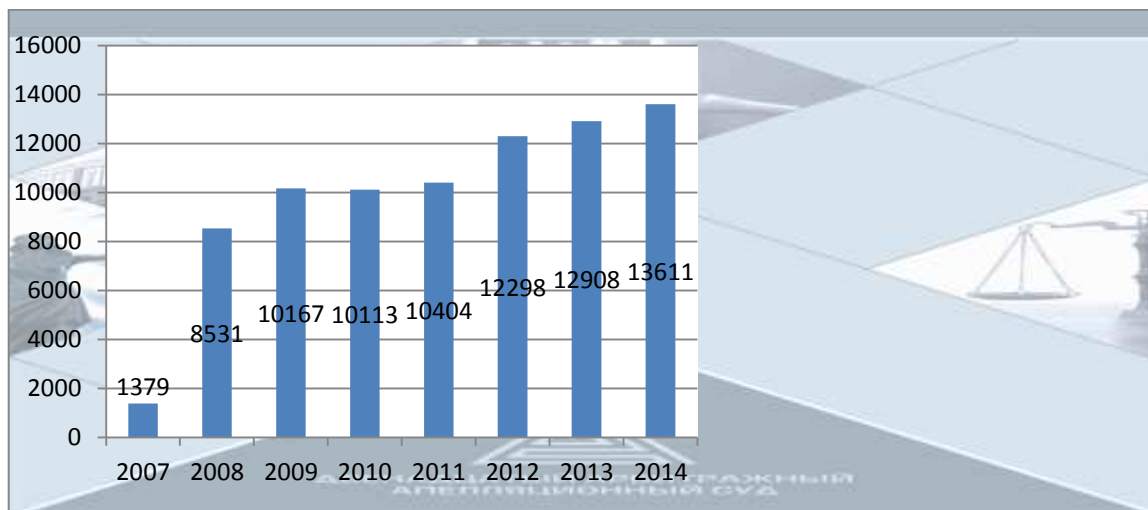
Следует отметить, что итоговые показатели работы суда формировались с учетом показателей работы суда за 2014 год.

Показатели работы суда можно оценить по следующим направлениям.

**1. Поступившие в суд апелляционные жалобы.**

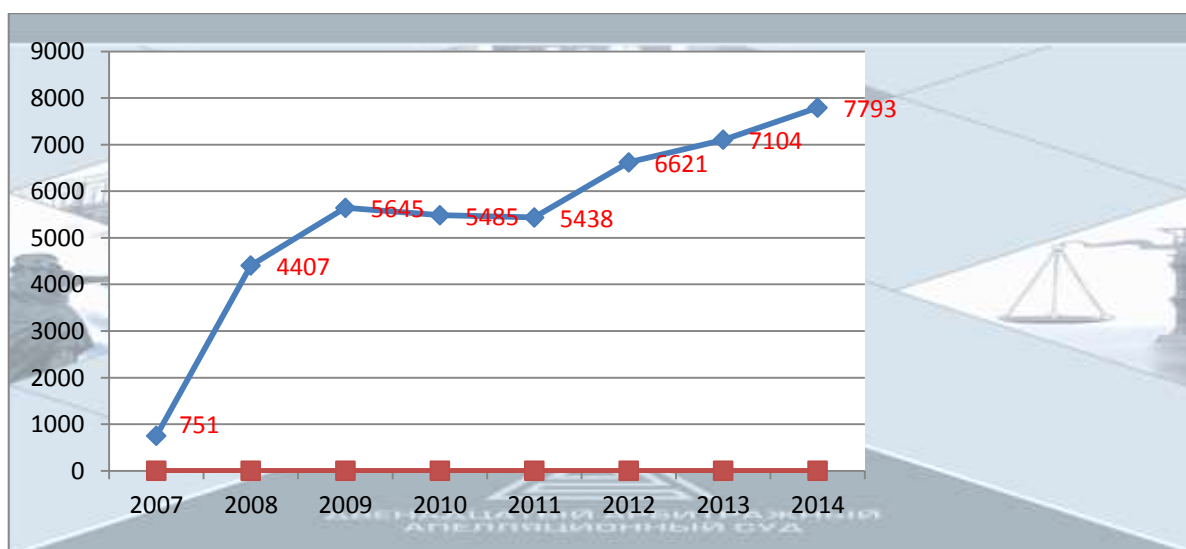
За период работы в Двенадцатый арбитражный апелляционный суд поступило 79406 апелляционных жалоб. При этом количественный показатель поступивших в суд жалоб за последние три года существенно увеличился. Наглядно это можно проиллюстрировать в диаграмме.

**Диаграмма № 1. Количество поступивших апелляционных жалоб.**



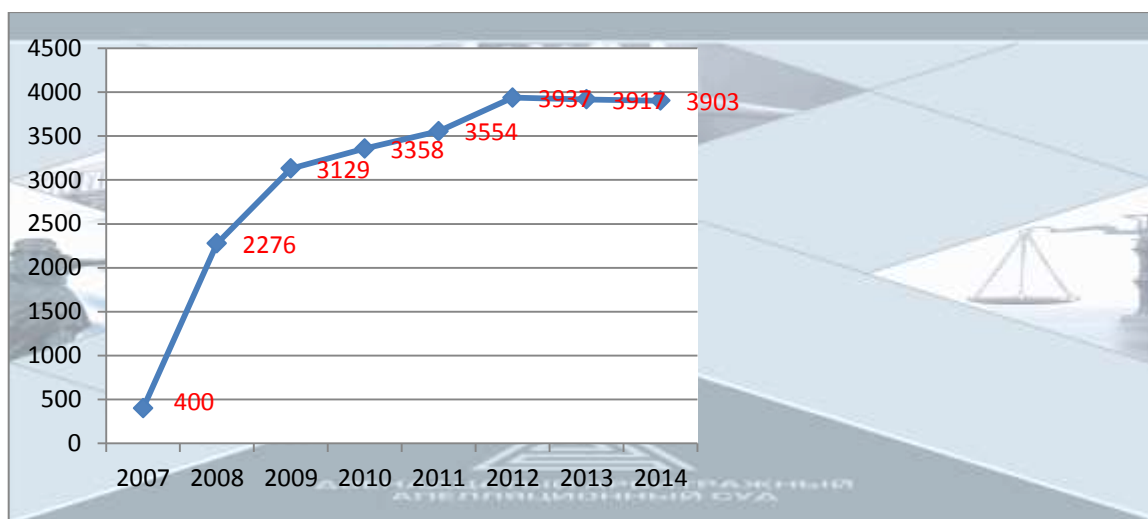
За соответствующий период, наибольшее количество апелляционных жалоб поступило на судебные акты Арбитражного суда Волгоградской области- 43241 жалоба, или 54,46 % от всех поступивших в суд апелляционных жалоб.

**Диаграмма № 2. Апелляционные жалобы, поступившие на судебные акты Арбитражного суда Волгоградской области.**



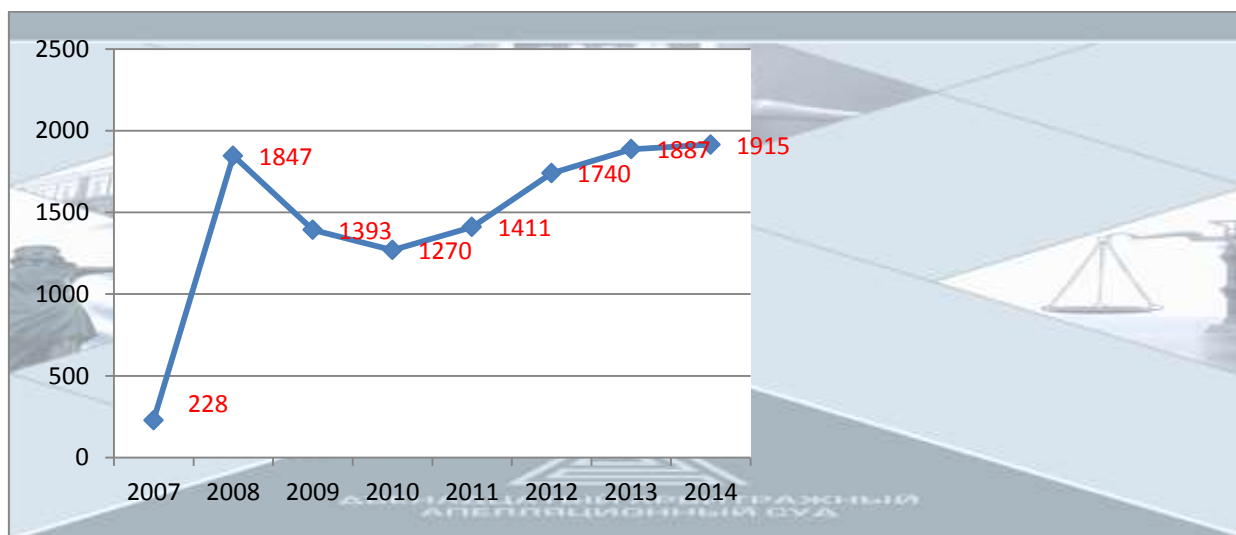
На судебные акты Арбитражного суда Саратовской области за отчетный период поступило 24470 апелляционных жалоб, что составило 30,82 % от всех поступивших в апелляционный суд жалоб.

**Диаграмма № 3. Апелляционные жалобы, поступившие на судебные акты Арбитражного суда Саратовской области**



На судебные акты Арбитражного суда Астраханской области за отчетный период поступило 11690 апелляционных жалоб, что составило 14,72 % от всех поступивших в апелляционный суд жалоб.

**Диаграмма № 4. Апелляционные жалобы, поступившие на судебные акты Арбитражного суда Астраханской области**

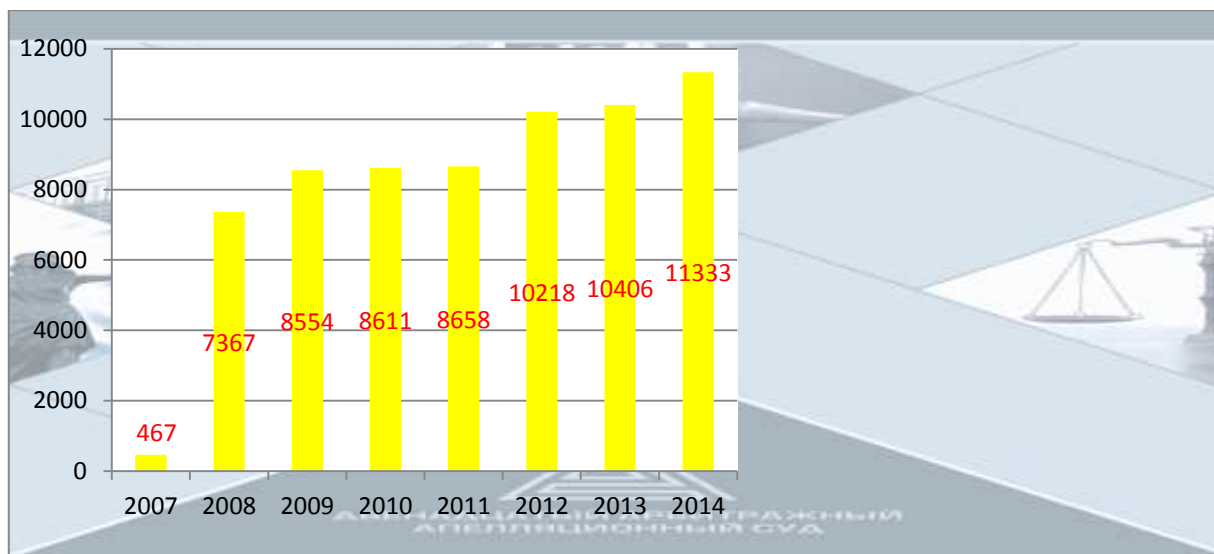


Следует отметить, что за время работы в Двенадцатый арбитражный апелляционный суд поступило 5 апелляционных жалоб на судебные акты Арбитражного суда республики Татарстан.

## 2. Количество рассмотренных апелляционным судом дел.

За отчетный период работы Двенадцатого арбитражного апелляционного суда в суде было рассмотрено 65690 дел, что составляет 82,73 % от поступивших апелляционных жалоб. Следует отметить, что за все время работы количественный показатель рассмотрения судом дел неуклонно растет. Это наглядно показывает диаграмма.

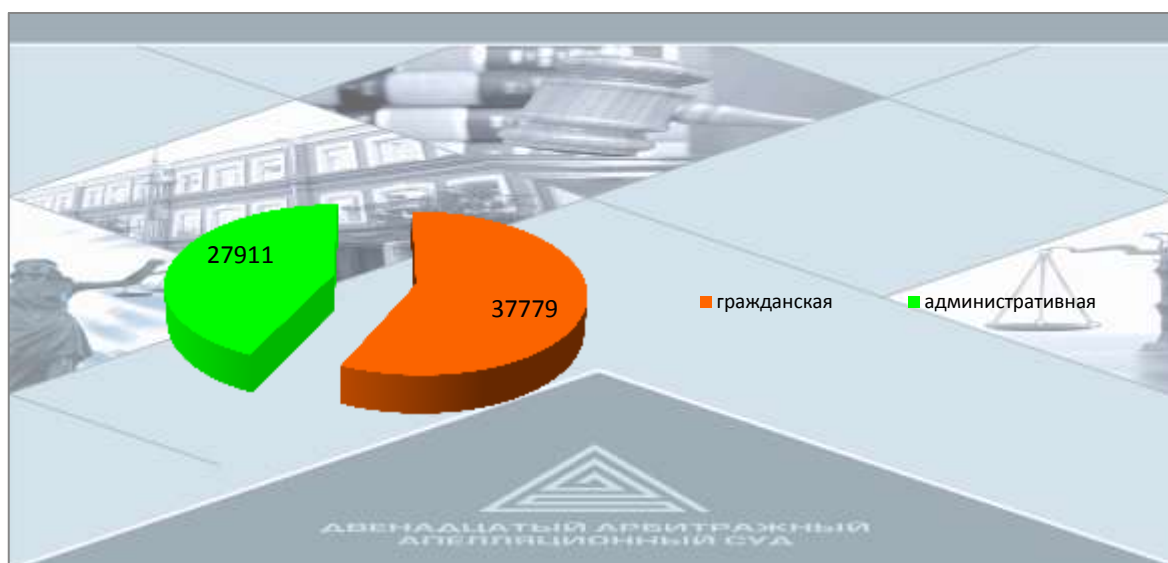
*Диаграмма №5. Количество рассмотренных судом дел.*



Значительное число дел было рассмотрено гражданской коллегией суда, а именно 37779 дел, что составило 57,51 % всех рассмотренных судом дел.

Административной коллегией апелляционного суда было рассмотрено 27911 дел, что составило 42,49 % от рассмотренных судом дел.

*Диаграмма № 6 Рассмотрение дел по коллегиям*



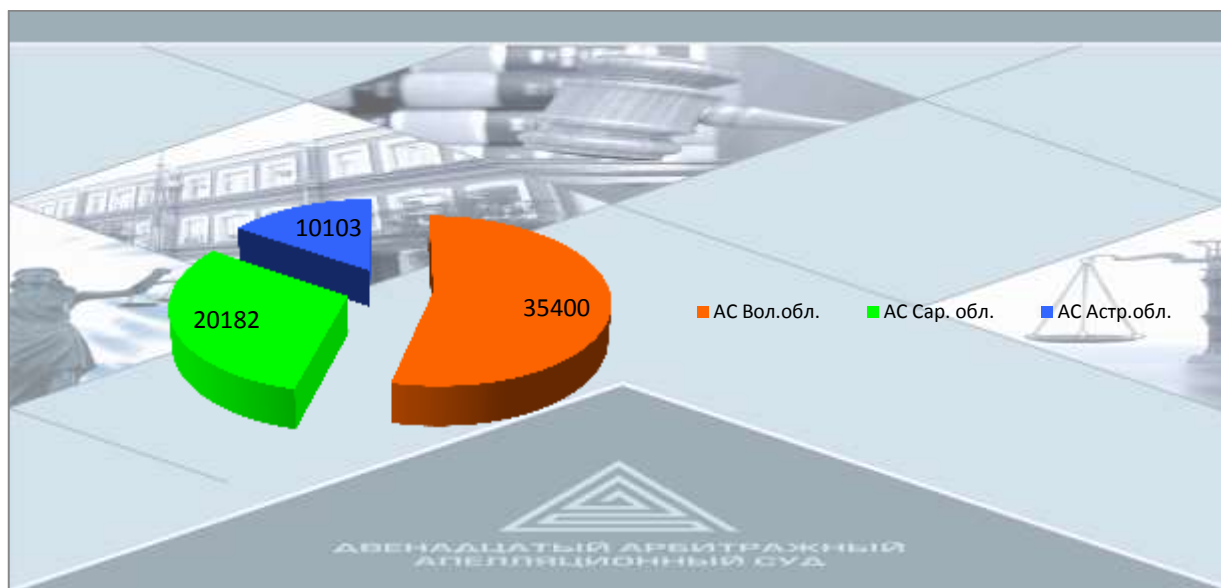
Значительное число всех рассмотренных судом дел, а именно 35400 дел приходится на пересмотр судебных актов Арбитражного суда Волгоградской области, что составляет 53,89 % от всех рассмотренных апелляционным судом дел.

На пересмотр судебных актов Арбитражного суда Саратовской области приходится 20182 дела, что составляет 30,72 %.

На пересмотр судебных актов Арбитражного суда Астраханской области в апелляционном порядке пришлось 10103 дела, что составило 15,38 %.

Дополнительно отмечаем, что за соответствующий период в апелляционном суде было также рассмотрено 5 дел по апелляционным жалобам на судебные акты Арбитражного суда республики Татарстан.

*Диаграмма № 7. Соотношение рассмотренных дел по арбитражным судам.*

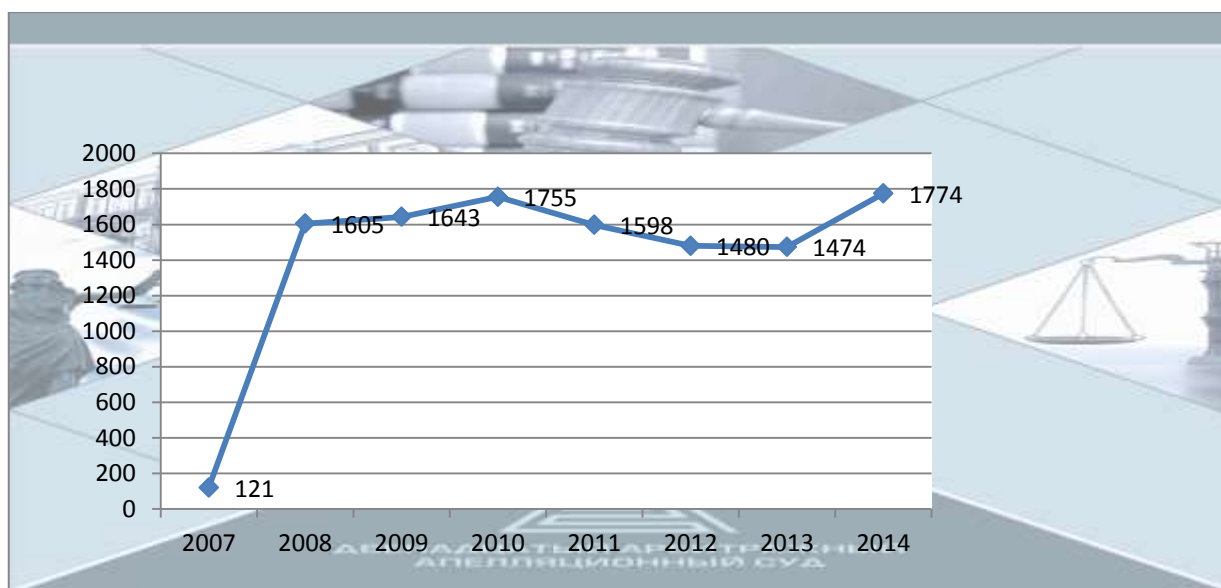


### **3. Качество работы арбитражных судов первой инстанции.**

Качество работы нижестоящих судов оценивается количеством отмененных или измененных судебных актов.

В целом за соответствующий период апелляционным судом было отменено или изменено 11480 судебных актов судов первой инстанции, что составило 17,48 % от рассмотренных дел.

**Диаграмма № 8. Количество отмененных или измененных судебных актов**



Следует отметить, что качество работы судов, входящих в апелляционный округ, в отношении количество рассмотренных дел по суду и количество отмененных или измененных судебных актов, значительно отличается.

Так, на судебные акты, вынесенные Арбитражным судом Волгоградской области в апелляционном порядке, было рассмотрено 35400 дел, по которым 5569 судебных актов были отменены или изменены, что составило 15,73 %. Это ниже среднего показателя по апелляционному суду.

На судебные акты, вынесенные Арбитражным судом Саратовской области в апелляционном порядке, было рассмотрено 20182 дела, по которым 4048 судебных актов были отменены или изменены, что составило 20,06 %.

На судебные акты, вынесенные Арбитражным судом Астраханской области в апелляционном порядке, было рассмотрено 10103 дел, по которым 1858 судебных актов были отменены или изменены, что составило 18,39 %.

Следует отметить, что качество работы арбитражных судов в последние годы улучшается, что показывает анализ судебной статистики.

Так, если по итогам 2007 года количество отмененных или измененных судебных актов судов первой инстанции составляло 25,9 %, то в 2014 году - 15,7 %.

Все это указывает на стабильность судебной практики в апелляционном округе. Систематически апелляционным судом и судами первой инстанции проводятся оперативные совещания, в ходе которых рассматриваются наиболее сложные и противоречивые вопросы судебной практики, формируются единообразные подходы применения норм права.

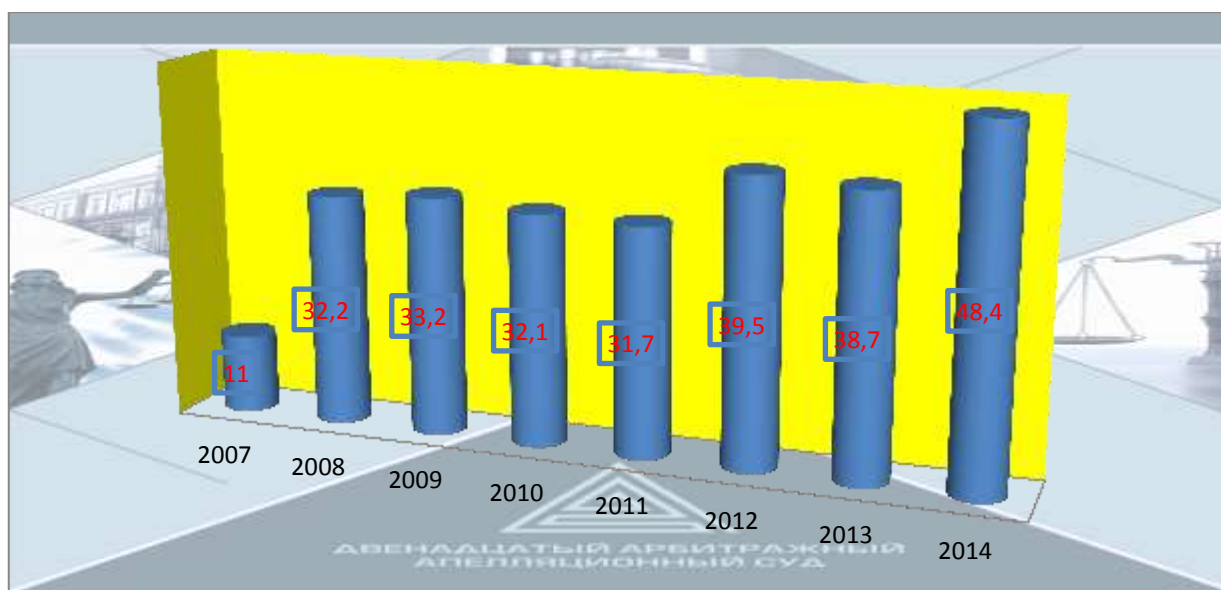
#### **4. Судебная нагрузка.**

Судебная нагрузка, ее увеличение или снижение, зависит от количества рассмотренных судом дел и напрямую затрагивает качество работы судьи.

За время работы суда, нагрузка на судей существенно увеличилась.

Так, если по итогам 2007 года судебная нагрузка составила 11 дел в месяц на судью, по итогам 2010 года 32 дела в месяц, то по итогам 2012 года - почти 40 дел в месяц, по итогам 2014 года – почти 49 дел в месяц<sup>1</sup>.

*Диаграмма №9. Судебная нагрузка.*



#### **5. Кадровое обеспечение.**

В настоящее время Двенадцатый арбитражный апелляционный суд функционирует в составе двух судебных коллегий: судебной коллегии по рассмотрению споров, возникающих из гражданских и иных правоотношений и

<sup>1</sup> Нагрузка по рассмотрению дел и заявлений за 2014 год рассчитана с учетом Рекомендаций по оценке качества работы судей арбитражных судов РФ, утвержденных постановлением Совета председателей арбитражных судов РФ от 25.04.2013 № 1.

судебной коллегии по рассмотрению административных и иных правоотношений.

В целях оптимизации судебной нагрузки, качества выносимых судебных актов и закрепления специализации дел за судьями, в июле 2013 года была усовершенствована внутренняя структура суда. В настоящее время в суде имеется шесть специализированных судебных составов, по три в каждой коллегии.

Штатная численность судей Двенадцатого арбитражного апелляционного суда составляет 28 человек, включая председателя суда. Из них, 18 женщин и 9 мужчин. Средний возраст судей – 47 лет. Из них, средний возраст мужчин судей - 48 лет; женщин судей - 46 лет. Из состава судей 8 являются кандидатами наук.